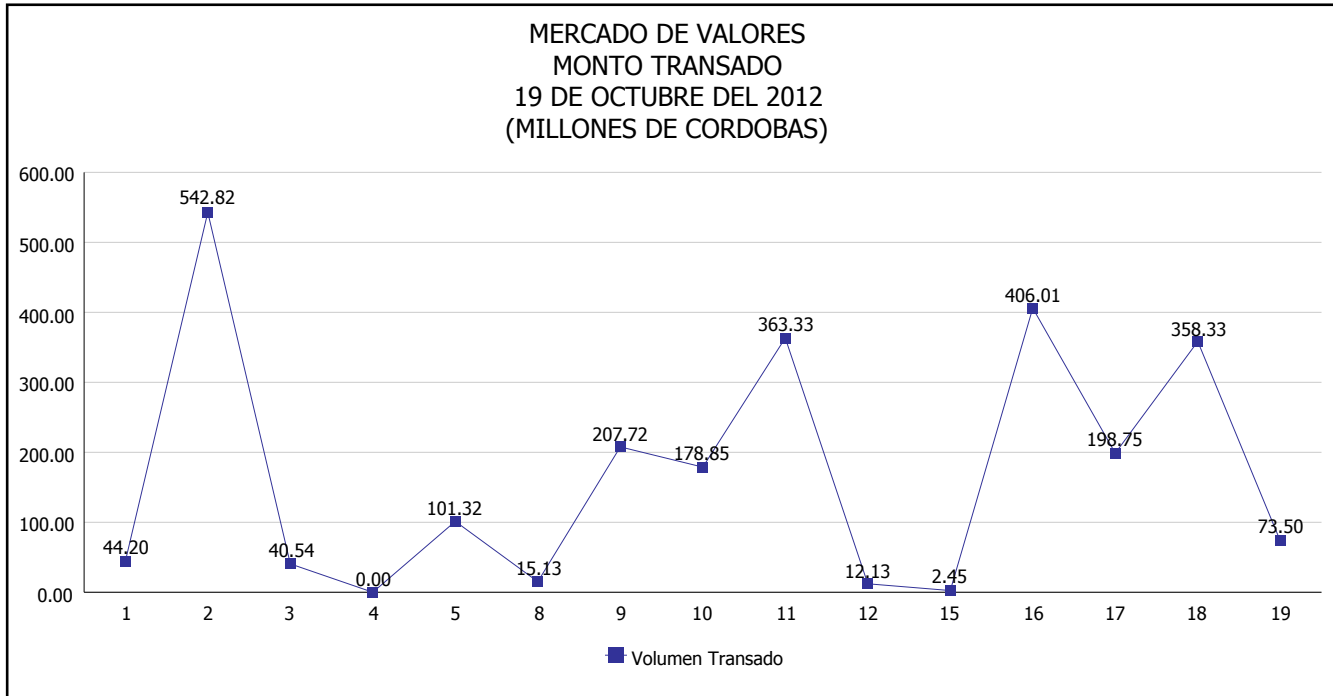


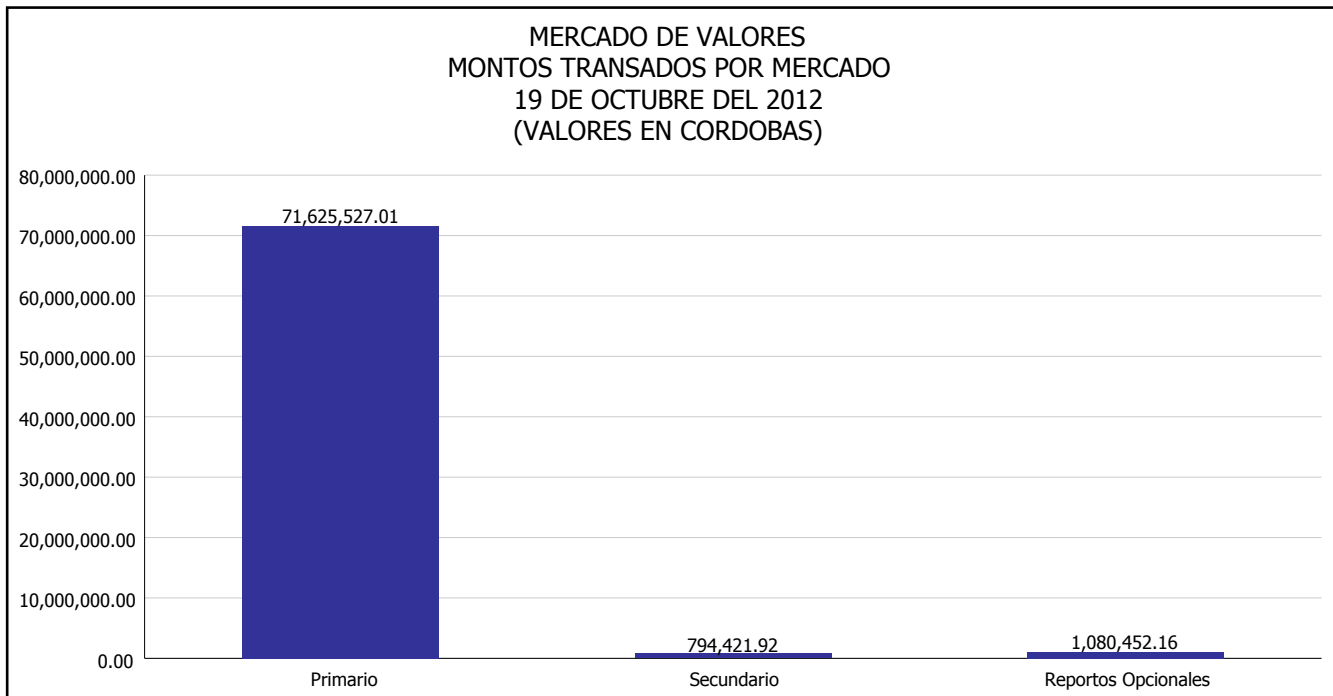


# INTENDENCIA DE VALORES INFORME DIARIO MERCADO DE VALORES DE NICARAGUA

Superintendencia de Bancos y de Otras  
Instituciones Financieras de Nicaragua



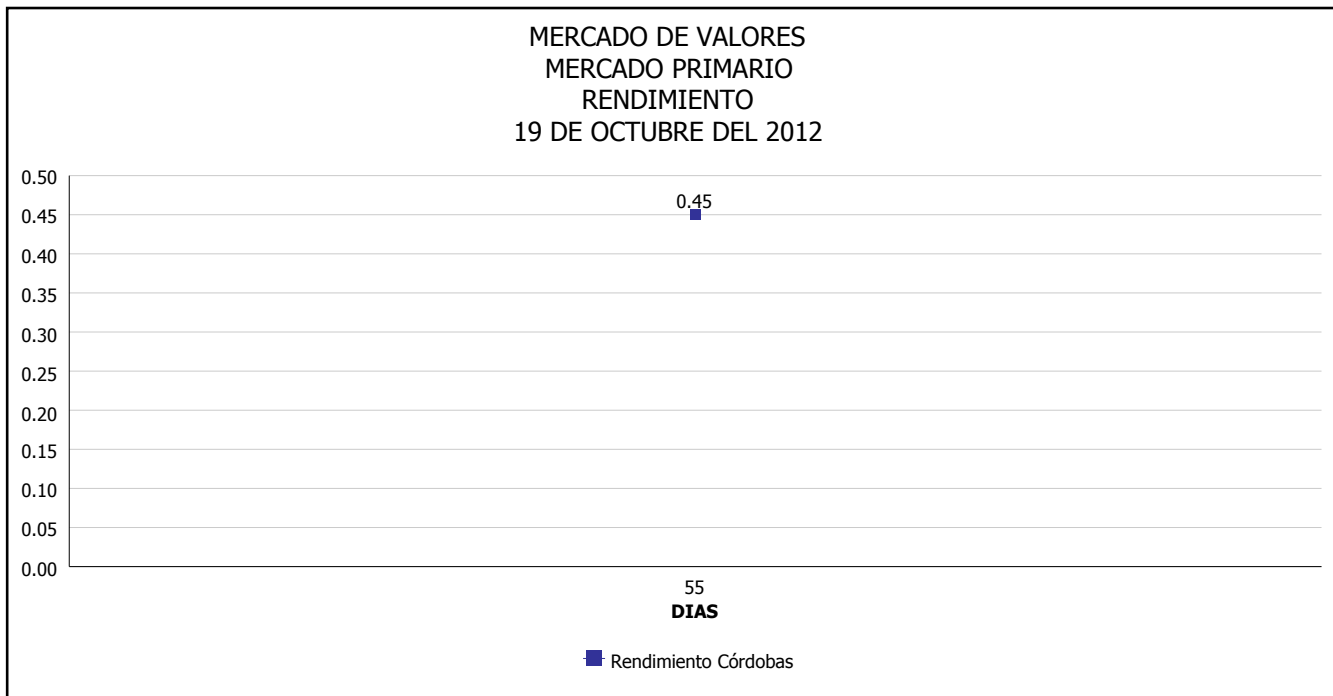
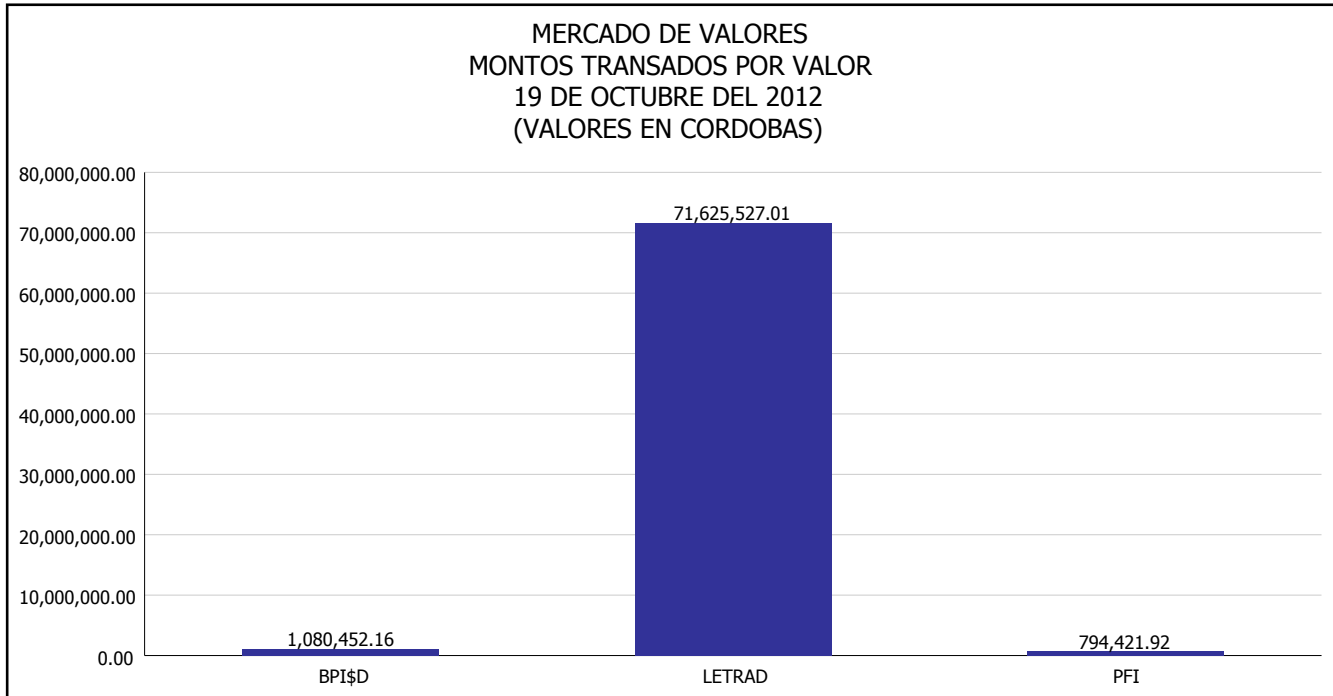
Del 1 al 19 de Octubre del 2012, en el mercado de valores se han transado C\$ 2,545,057,220.72





# INTENDENCIA DE VALORES INFORME DIARIO MERCADO DE VALORES DE NICARAGUA

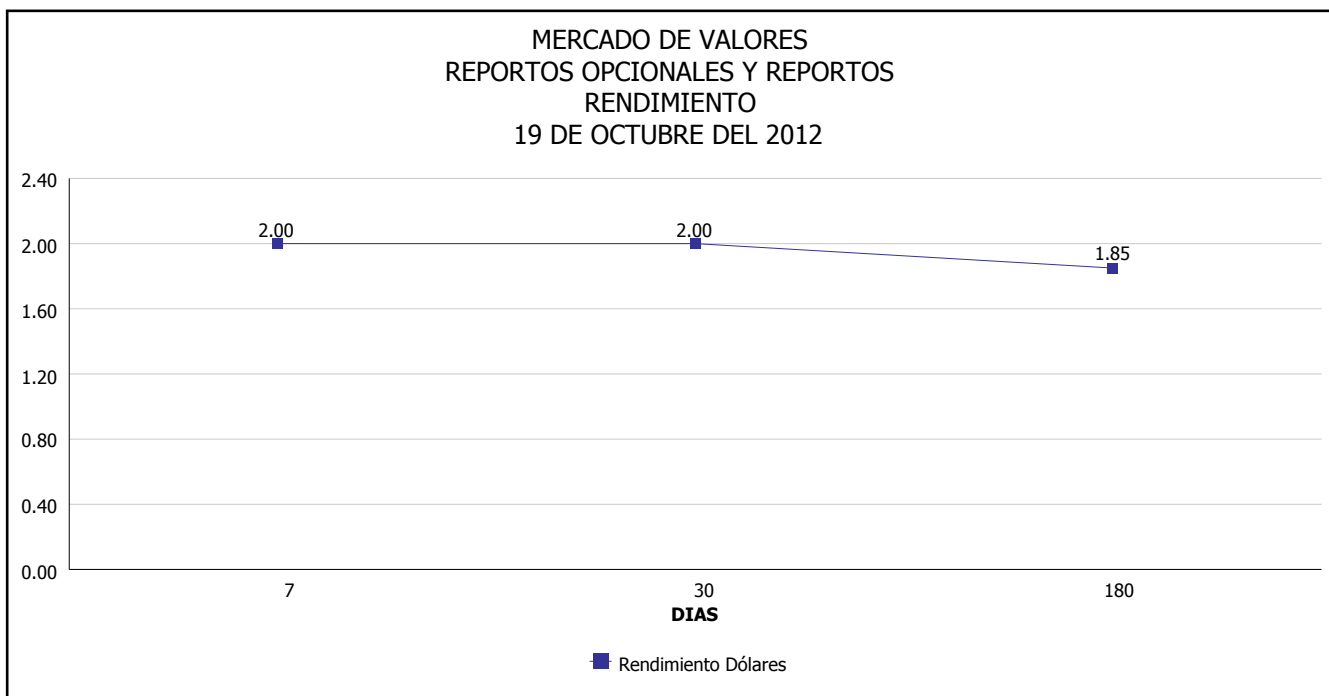
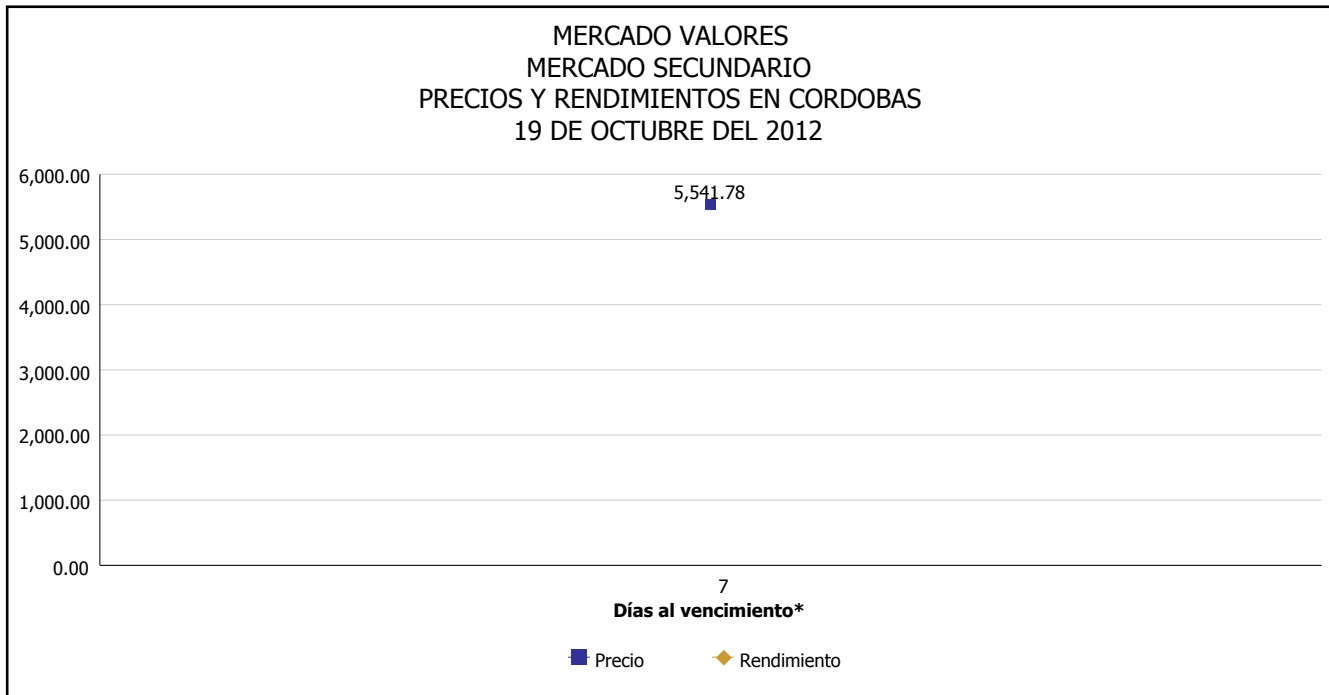
Superintendencia de Bancos y de Otras  
Instituciones Financieras de Nicaragua





# INTENDENCIA DE VALORES INFORME DIARIO MERCADO DE VALORES DE NICARAGUA

Superintendencia de Bancos y de Otras  
Instituciones Financieras de Nicaragua



Fuente: Bolsa de Valores de Nicaragua



Superintendencia de Bancos y de Otras  
Instituciones Financieras de Nicaragua

**INTENDENCIA DE VALORES  
INFORME DIARIO  
MERCADO DE VALORES DE NICARAGUA**

**HECHOS RELEVANTES EN MERCADOS INTERNACIONALES**

Nueva York, 19 oct (EFE).- Wall Street mantuvo hoy su marcada tendencia bajista hasta el cierre de la sesión y el Dow Jones de Industriales, su principal indicador, acabó con un descenso del 1.52 % afectado por la difusión de resultados peores de lo previsto en Estados Unidos.

Este índice, que agrupa a treinta de las mayores empresas cotizadas de EE.UU., restó 205.43 puntos hasta las 13,343.51 unidades, en tanto que el selectivo S&P 500 se dejó el 1.66 % (-24.15 puntos) hasta 1,433.19 puntos y el índice compuesto del mercado Nasdaq cayó el 2.19 % (-67.25 puntos) hasta 3,005.62 enteros.

El rojo se apoderó del Dow Jones, donde tan solo acabó al alza la cadena de tiendas Home Depot (0.15 %), mientras que el lado de las pérdidas lo capitaneó la cadena de comida rápida McDonald's (-4.46 %) tras anunciar que ganó 1,455 millones de dólares en el tercer trimestre del año, un 3.5 % menos interanual.

Le siguió la pista en ese índice el conglomerado industrial y financiero General Electric, que se dejó el 3.42 % después de divulgar que en los nueve primeros meses ganó 9,630 millones de dólares; siendo esto el 8 % menos interanual.

Entre los primeros puestos del lado negativo del Dow Jones también destacaron Caterpillar (-3.19 %) y las tecnológicas Cisco (-3.04 %) y Microsoft (-2.9 %), esta última un día después de anunciar que su beneficio neto cayó el 22 % interanual entre julio y septiembre.

Tampoco le fue bien en esta sesión a su rival Google -que no pertenece al Dow Jones-, puesto que perdió otro 1.9 % después de haberse desplomado un 8 % el jueves debido a la publicación adelantada por error de sus resultados, en los que desvelaba una caída de 20% del beneficio en el último trimestre.

En otros mercados, el petróleo de Texas bajó hasta 90.05 dólares el barril, el oro descendió a 1,724 dólares la onza, el dólar ganaba terreno ante el euro y se cambiaba a 1.3026 dólares, y la rentabilidad de la deuda pública estadounidense a diez años retrocedía al 1.77 %.

<b>PRINCIPALES INDICES BURSATILES EE-UU</b>				
	<b>CIERRE DEL DIA</b>		<b>VARIACIONES</b>	
<b>INDICES</b>	18/10/2012	19/10/2012	ABSOLUTA	RELATIVA
Dow Jones	13,548.94	13,343.51	-205.43	-1.52%
Nasdaq	3,072.87	3,005.62	-67.25	-2.19%
S&P	1,457.34	1,433.19	-24.15	-1.66%